

FINAL



Α.Σ. Πέρα 74 - 65 Γ.Σ. Περάματος					
33%	8 / 24	FT	14 / 28	50%	
63%	24 / 38	2p	21 / 42	50%	
50%	6 / 12	3p	3 / 17	18%	
	29 - 7	Rb	21 - 15		
	18	Tu	14		

Referees: Γρίβα - Κονταράτος

Each Period	1st	2nd	3rd	4th
Α.Σ. Πέρα	22	16	21	15
Γ.Σ. Περάματος	17	13	17	18

End of Period	1st	2nd	3rd	4th
Α.Σ. Πέρα	22	38	59	74
Γ.Σ. Περάματος	17	30	47	65



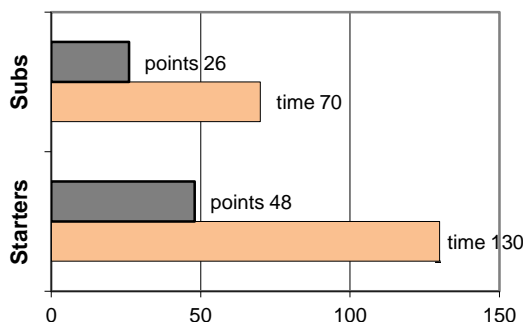
Coach: Π. Γκαναβίας - Φέρτης Ηλ.

Α.Σ. ΠΕΡΑ

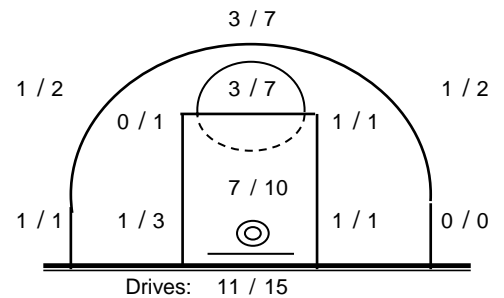
Fast Breaks 6 / 9

# Player	Time (min)	Points	Ft	2p	3p	+/-	Rebs		As	St	Tu	Bl	Fouls		Rkg*
							de	of					Wo	Co	
4 Βαρδάλος Ηλίας	31	13	1 / 3	3 / 4	2 / 3	7	1	0	3	3	4	0	4	4	12
5 Βελισσαράκος Ι.	6	3	0 / 0	0 / 0	1 / 1	-4	1	0	1	0	1	1	0	1	-
6 Καλούδης Π.	18	8	0 / 0	1 / 3	2 / 3	4	1	0	2	0	0	0	0	1	8
7 Απτικός Ανδ.	24	9	1 / 3	4 / 6	0 / 1	24	2	0	4	0	2	0	4	2	8
8 Μπίρμπας Νέκτ.	32	10	0 / 1	5 / 8	0 / 1	11	9	1	9	1	5	1	3	2	21
9 Αναγνώστου Ηλ.	21	10	4 / 9	3 / 5	0 / 0	-5	4	3	1	0	0	2	5	4	13
10 Πετρόπουλος Ν.	16	3	1 / 4	1 / 1	0 / 1	-13	1	2	0	2	2	0	2	2	2
11 Μαρούλης Δ.	13	7	1 / 2	3 / 4	0 / 0	15	4	0	0	1	1	3	1	4	12
12 Βάσσης Ν.	4	0	0 / 0	0 / 0	0 / 0	1	1	0	1	0	0	0	0	1	-
13 Μακρυγιάννης Θρ.	30	9	0 / 2	3 / 6	1 / 1	5	0	1	3	1	1	0	2	0	8
14 Καρτζόγλου Ι.	5	2	0 / 0	1 / 1	0 / 1	0	1	0	0	0	0	0	0	1	-
15 Λούκας Ι.	0	0	0 / 0	0 / 0	0 / 0	0	0	0	0	0	0	0	1	0	-
Team							4	0			2	0	0		
1st quarter		22	6 / 13	5 / 9	2 / 4	8	4	10	2	3	2	10	5	32	
2nd quarter		16	1 / 5	6 / 10	1 / 2	7	3	6	2	6	0	6	6	19	
3rd quarter		21	1 / 4	7 / 10	2 / 4	6	0	4	2	3	3	3	6	25	
4th quarter		15	0 / 2	6 / 9	1 / 2	8	0	4	2	6	2	3	5	19	
Final Stats		200	74	8 / 24	24 / 38	6 / 12	45	29	7	24	8	18	7	22	95
				33%	63%	50%		36							

Starters- Subs ratio



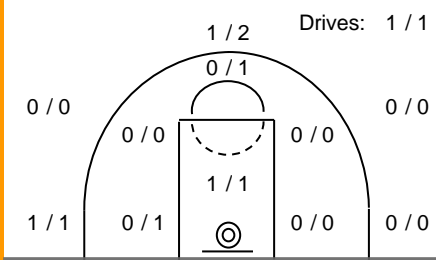
Shot Chart



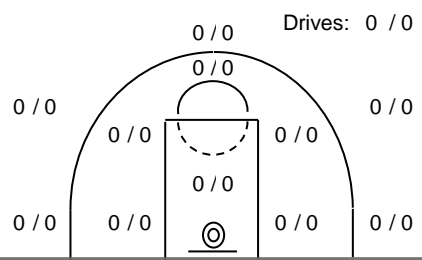
*Ranking= Pts+Rebs+As+St+B-Mished Shots-Tu (Time Played>7min.)

Offense Analysis:

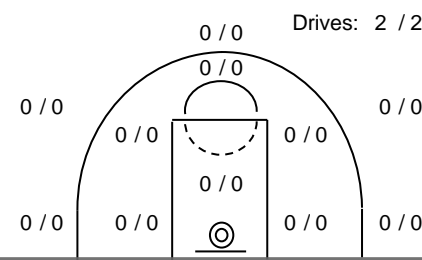
Play performance:



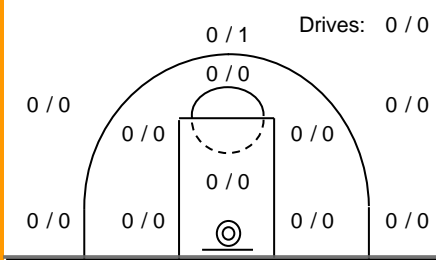
Κίνηση	Points:	10
Played	Fouls won:	1
8 times	Turnovers:	1



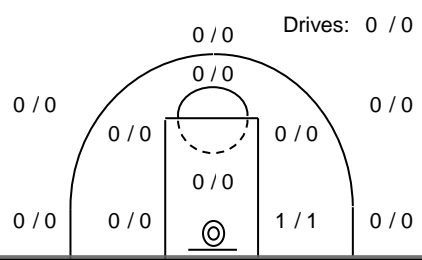
Low Post	Points:	0
Played	Fouls won:	0
0 times	Turnovers:	0



1	Points:	4
Played	Fouls won:	2
6 times	Turnovers:	2



2 πάνω	Points:	1
Played	Fouls won:	2
4 times	Turnovers:	1



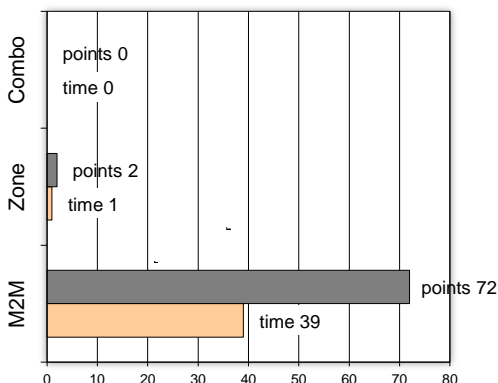
A	Points:	2
Played	Fouls won:	0
1 times	Turnovers:	0

Notes:

Against Defense Types:

Turnovers:

Fast breaks:



Έγιναν 18 λάθη

- 1 ήταν χρονικές υπερβάσεις,
- 1 ήταν παραβάσεις γραμμών,
- 12 ήταν λάθη κατοχής και
- 4 ήταν βήματα ή μεταφορά.

Επετεύχθησαν 6 αιφνιδιασμοί

- 3 ήταν πρωτεύοντες
- 0 ήταν δευτερεύοντες
- 3 προήλθαν από λάθος του αντιπάλου

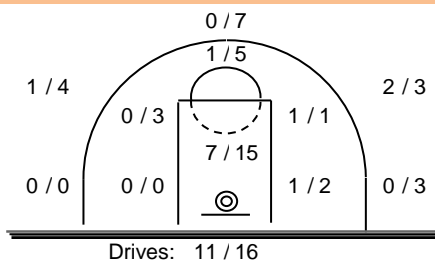
Πραγματοποιήθηκαν συνολικά 79 επιθέσεις, με απόδοση 0.94 έναντι 87 επιθέσεων των αντιπάλων.

Defense Analysis:

Γ.Σ. Περάματος

4 Τζίμης Β.	18 -1
5 Οικονομάκης Ν.	0
6	0
7	0
8 Σοφιανόπουλος Π.	0
9 Ραδίτσας Στ.	4 -1
10 Γούρνας Π.	10
11 Καΐρης Ι,	18 -1
12 Κονδύλιος Ε.	3
13 Ιωάννου Στ.	6
14 Πετράκος Π.	6
15 Παπούλης Γ.	0

Opponent's shot chart



Defense Types Performance

